

新保護者アプリへの移行手順

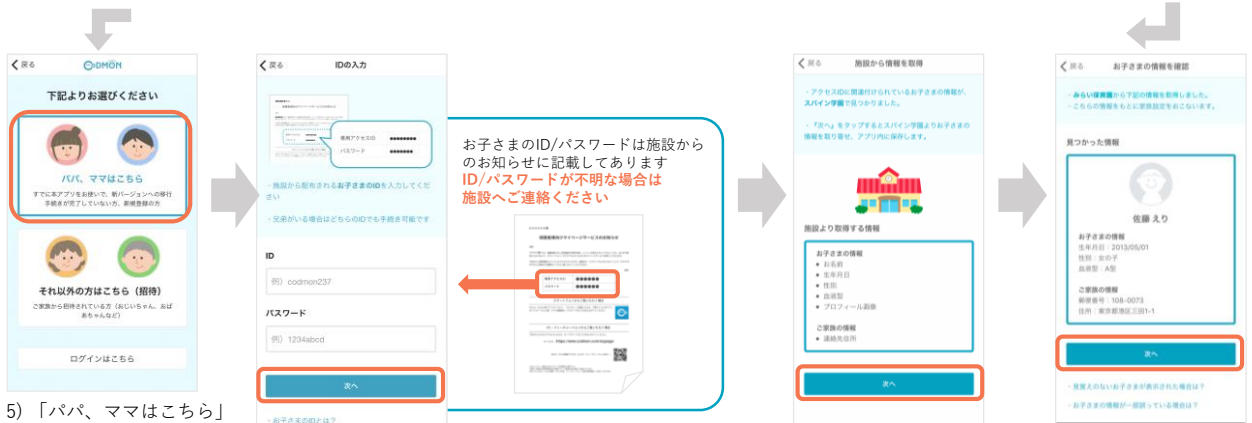
コードモン保護者アプリのアップデートの流れについてご案内いたします。
移行にあたって、メールアドレスが必要です。
操作でお困りの際は右のQRコードをお手元のスマホで読み取り、FAQページにアクセスしてください。



保護者アプリFAQ集



- 各アプリストアで【コードモン】と検索しアプリ詳細ページから「アップデート」を選択します
- アプリを起動します
起動画面が表示され自動的に画面が切り替わります
- アップデート内容のご案内が表示されますのでご確認の上「次へ」を選択します
- 規約をお読みの上「同意してつぎへ」を選択します



- 「パパ、ママはこちら」を選択します
- 施設から配布されているお子さまのID/パスワードを入力し「次へ」を選択します
- 「次へ」を選択します
- お子さまの情報を確認し「次へ」を選択します



- 「ママ」か「パパ」どちらかを選択します
- お名前、メールアドレス、パスワードを入力し「確認メールを送信する」を選択します
- 入力したメールアドレスに送信された認証コードを入力し「認証する」を選択します
- 登録が完了しました「利用を開始する」を選択します

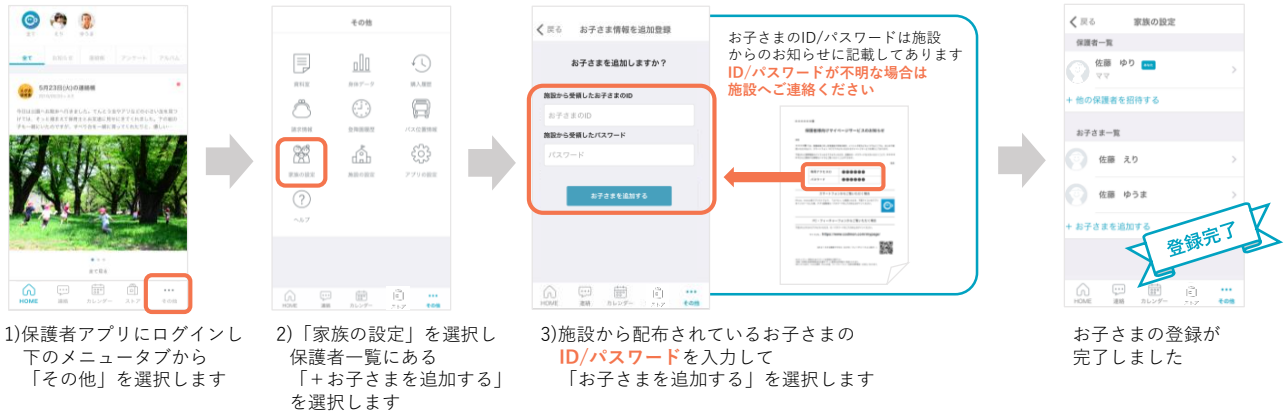
※ [codmon.com] からのメールを受信できるように設定してください
※ パスワードは8文字以上、英字と数字を混合する必要があります

お子さまの追加登録の手順、おじいちゃん、おばあちゃんの手順は裏面をお読みください

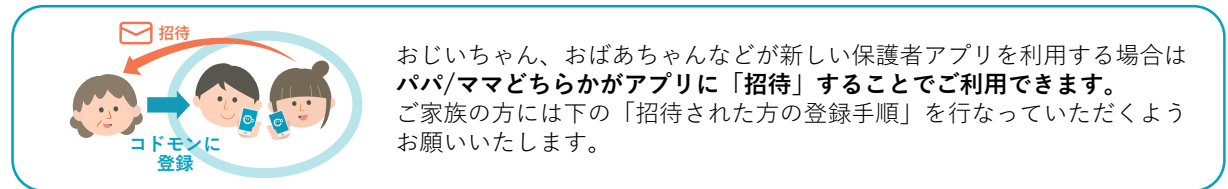


他の施設に通うお子さまを追加登録する手順

※それぞれの施設でコードモンが運用されている場合にご利用できます



おじいちゃん、おばあちゃんなどを招待する手順



おじいちゃん、おばあちゃん側の登録手順

